

从入门到精通Wondershare 到高级 Color Grading

自W到高C的25种视频教程



在这个数字化时代，视频制作已经成为一种流行的表达方式，无论是个人创作者还是专业公司，都需要掌握一系列视频编辑技巧。从基础的剪辑、颜色校正到高级特效处理，每一个步骤都需要精心学习和实践。本文将带你走过从入门级的Wondershare软件到高级ColorGrading技术的25个不可忽视的视频教程，让你的影像世界更加丰富多彩。

1. 入门篇：Wondershare Filmora



标题：探索Filmora: 视频制作新手必备




内容摘要： Wondershare Filmora 是一款易于上手且功能强大的视频编辑软件，适合初学者快速上手。

关键词： Wondershare, Filmora, 视频剪辑



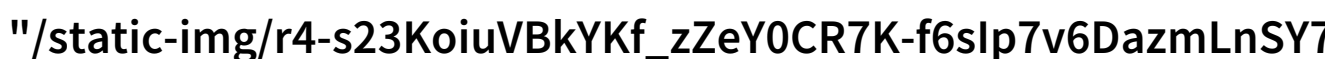
2. 基础篇：Adobe Premiere Pro



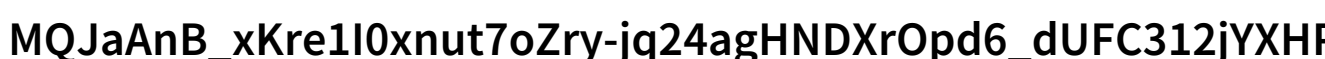


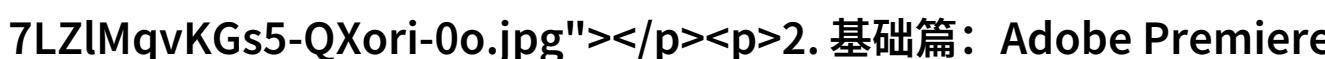




















标题："深入Premiere Pro: 基础知识与操作"</p><p>内容

摘要：Adobe Premiere Pro 是业界公认的一款专业视频编辑软件，本部分将介绍其基本操作和常用功能。</p><p>关键词：Adobe, Premi

ere Pro, 视频编辑基础</p><p>3. 高级篇：DaVinci Resolve</p><p>

标题："解锁DaVinci Resolve: 高端影像处理秘籍"</p><p>

内容摘要：DaVinci Resolve 是一款免费而强大的影像处理软件，本部

分将讲解如何使用它进行高端影像调整。</p><p>关键词：DaVinci Res

olve, 影像调整, 高端技术</p><p>4. 特效篇：</p><p>

“魔法般提升画面质量”</p><p>本节我们会介绍一些提高画面质量的小技巧，比如去

除噪声、修复瑕疵等。</p><p>

“让动态图形活起来”</p><p>在这一

部分，我们会展示如何运用动态图形来增加视频吸引力。</p><p>

“变幻无穷，插件魔法大揭秘”</p><p>插件可以极大地增强我们的作品效

果，这里我们将探讨几种热门插件及其应用方法。</p><p>

颜色管理与调色板：</p><p>

“颜色的艺术之旅”</p><p>本节专注于颜色的控制

与调配，使每个场景中的色彩保持统一性并达到最佳效果。</p><p>

动画制作：</p><p>

“生命点亮静止帧”</p><p>学习如何通过简单的手法使静止变得生动，从平面的文字转变为三维立体空间中交互产生感受

的人物或物品。</p><p>

音频后期工作：</p><p>

“音浪舞台下”</p><p>

探索如何优化音轨录制、混响及背景音乐添加，以提升整体听觉体

验。</p><p>

模拟器（Simulator）：</p><p>

- “模拟真实环境—驾驶

模拟器教学”</p><p>使用虚拟现实技术来创建真实驾驶经验，并进一步扩展至其他领域，如建筑模型或飞行模拟等场景建模。</p><p>

9.CGI (Computer Generated Imagery) 技术应用：</p><p>

• “CGI奇迹——计算机生成图象艺术指南”</p><p>讲述如何利用电脑生成具有逼真的外观和行为特征的虚构元素融入现实世界中，比如角色设计或者特效演示。</p><p>

10.Color Grading:</p><p>

• “染料师之道—主导

电影美学风格指导”</p><p>学习不同电影风格背后的颜色编排策略，以及它们对情绪传递以及故事叙事上的重要性。这一步骤非常重要，因为它不仅能提升视觉效果，还能塑造整个作品的情绪氛围。</p><p>

11

.Final Cut Pro X: </p><p> • “X因素——Final Cut Pro X进阶指南” </p><p>这是一个专注于Mac用户使用Final Cut Pro X进行非线性编辑和前沿媒体生产工具的一站式课程。 </p><p>12.AE(After Effects):</p><p> • “AE梦境制造 — After Effects艺术家训练营” </p><p>一次深度潜入AE核心功能的大作业，涉及时间操控、层叠渲染、三维空间投射等多方面技能培训，为您的项目提供超越预期的视觉震撼力度。 </p><p>13.Photshop:</p><p> • "PS神话破晓 — Photoshop图片改善小技巧汇总 "</p><p>14.Color Correction and Color Matching:</p><p>15.Video Marketing Strategy:</p><p>16.Social Media Video Editing Tips and Tricks:</p><p>17.Vlog Production Techniques:</p><p>以上就是自W到高C这25部不可忽视的视频教程概览，它们涵盖了从基础技能学习到精通各类先进技术的一个全方位过程，不管你是一名学生、一名职业人士还是只想提高自己生活中的摄影能力，这些资源都是值得推荐的地方。在这里，你能够找到适合自己的路径，无论是在创意行业还是日常生活中，都能以更专业更有趣的心态去看待那些曾经只是普通图片或片段的事物。 </p><p>下载本文pdf文件</p>